

EBA GİRİŞ VE ŞİFRE İŞLEMLERİ

EBA'YA İLK KEZ GİRECEKLER

İlk defa EBA'ya girecekseniz EBA Kayıt işlemi yapmanız gerekir. Bunun için EBA Ana Sayfadan “Öğrenci” bağlantısına girin ve açılan ekrandan “EBA Hesabı Oluştur” bağlantısına tıklayın. Gelen ekrandan bilgileri girerek şifre oluşturma ekranından şifrenizi oluşturabilirsiniz.

 | ÖĞRENCİ

EBA Hesabı ile Giriş Yap

Şifremi unuttum | Şifren mi yok? [EBA Hesabı Oluştur](#)

TC Kimlik No

Sifre

[EBA şifresi nasıl alınır?](#)

[Giriş](#)

T.C. Millî Eğitim Bakanlığı Veli Bilgilendirme Sistemi Kullanıcı Doğrulama



Lütfen resimdeki rakamları, T.C. Kimlik Numaranızı ve Öğrenci Numaranızı Giriniz

T.C. Kimlik Numarası 99 ile başlayan Yabancı Uyruklu Öğrenciler için Nüfus Cüzdanı Seri/No veya Cilt No alanı boş bırakılmalıdır.

[Giriş Yap](#)

ŞİFRESİNİ UNUTANLAR

Eğer şifrenizi unuttuysanız “Şifremi Unuttum” bağlantısından şifrelerinizi yenileyebilirsiniz.

eBa | ÖĞRENCİ

EBA Hesabı ile Giriş Yap

Şifremi unuttum Şifren mi yok? [EBA Hesabı Oluştur](#)

TC Kimlik No

Şifre

[EBA şifresi nasıl alınır?](#)

Giriş

eBa | ÖĞRENCİ

EBA Hesabı ile Giriş - Şifremi Unuttum

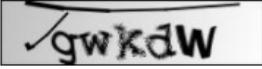

Henüz şifre almadıysanız, e-okul bilgilerinizle hesap oluşturmak için lütfen [tıklayınız](#).

TC Kimlik No

Doğrulama Yöntemi

Cep telefonu ile

Güvenlik Kodu

Cep Telefonu

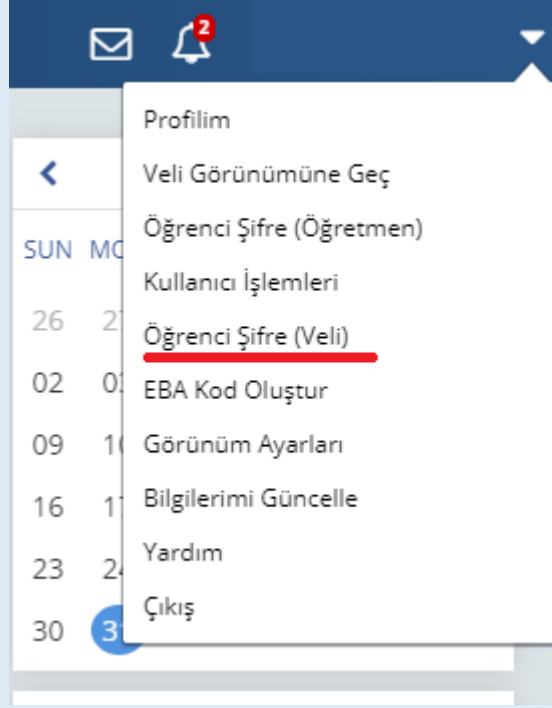
Sisteme kayıtlı e-posta adresiniz veya cep telefonu numaranız yoksa öğretmeninizden veya velinizden tek kullanımlık şifre alarak şifrenizi yeniden oluşturabilirsiniz.

Gönder

NOT: Şifremi unuttum kısmından şifre yenileyemeyenlerin E-OKUL / EBA sistemi üzerindeki telefon bilgileriniz yanlış ya da eski olabilir.

ŞİFREMI UNUTTUM KISMINDAN ŞİFRE ALAMAYANLAR

Eğer üstteki adımlar ile şifre edinememişseniz Veli Girişinden veliniz e-devlet şifresi ile girip sizlere şifre tanımlaması yapabilir.



ÜSTTEKİ ADIMLARLA ŞİFRE ALAMAYANLAR

Eğer hiçbir şekilde üstteki adımlarla şifre alamıyorsanız; okuldan sınıf rehber öğretmeninizi öğrenip, sınıf rehber öğretmeninizden yeni şifre talep edebilirsiniz. Yoğunluk oluşmaması adına üstteki adımları takip etmeniz önerilir.